


Металлургия: тенденции и прогнозы

Аналитический бюллетень
Выпуск 52
Итоги января-сентября 2023 года



52-й выпуск аналитического бюллетеня «Металлургия: тенденции и прогнозы» посвящен анализу тенденций, сложившихся в отрасли по итогам девяти месяцев 2023 года. В бюллетене проведен анализ общих трендов развития российской и мировой металлургии, наблюдавшихся в январе-сентябре 2023 года, дана оценка факторов, повлиявших на итоги работы отрасли, приведены прогнозы на весь 2023 год.

В бюллетене отмечается, что конъюнктура мирового рынка металлов в 2023 году была неблагоприятной – предложение было избыточным, цены падали.

Мировое производство стали выросло всего на 0,1%. При этом Китай производил стали больше, чем потреблял, а избытки активно экспортировал, что привело к разбалансировке рынков.

Российское металлургическое производство выросло за счет внутреннего спроса, тогда как экспорт снизился из-за санкционных ограничений со стороны западных стран.

Выпуск стали и стального проката в России лишь немного уступил рекордному результату января-сентября 2021 года.

В цветной металлургии производство также выросло по итогам девяти месяцев, но в третьем квартале произошло снижение. Выросло производства золота, серебра, первичного алюминия, свинца и цинка. Сокращение производства отмечено только в отношении кобальта и глинозема.

Китай увеличил импорт российского алюминия в тоннаже в 2,6 раза, но при нарастил поставки в Россию глинозема на 22%.

Страны ЕС сократили импорт черных металлов из России в денежном выражении почти вдвое, США – в 3,3 раза.

Эксперты РИА Рейтинг полагают, что по итогам 2023 года металлургическое производство вырастет примерно на 4%, но в 2024 году ожидается замедление роста или даже небольшое снижение.

Объем бюллетеня – 44 страницы формата А4, включая 16 графиков и 18 таблиц. В качестве источников информации используются данные Росстата, ФТС, Лондонской биржи металлов, данные компаний, данные СМИ, собственные расчеты РИА Рейтинг и другие источники.

Содержание аналитического бюллетеня «Металлургия: тенденции и прогнозы» – выпуск № 52 (итоги января-сентября 2023 года), ключевые индикаторы отрасли, а также примеры графиков и таблиц приведены ниже.

Бюллетень выпускается с **2011 года на ежеквартальной основе**. График выпуска бюллетеня: итоги года – март-апрель, итоги I-го квартала – июнь-июль, итоги первого полугодия – сентябрь-октябрь, итоги 9-ти месяцев – декабрь.

Бюллетень распространяется по платной подписке. Для получения полной версии бюллетеня свяжитесь с нами: e-mail: rating@rian.ru, или оформите заявку по [ссылке](#).

СОДЕРЖАНИЕ

КЛЮЧЕВЫЕ ИНДИКАТОРЫ.....	3
1. МИРОВОЙ РЫНОК МЕТАЛЛОВ: СТАТИСТИКА И ТЕНДЕНЦИИ	4
1.1. СТАЛЬ И СТАЛЬНОЙ ПРОКАТ	4
1.2. ЦВЕТНЫЕ МЕТАЛЛЫ	12
2. КРАТКАЯ ХАРАКТЕРИСТИКА СОСТОЯНИЯ ЭКОНОМИКИ РФ В ЯНВАРЕ-СЕНТЯБРЕ 2023 ГОДА	16
3. ДОБЫЧА МЕТАЛЛИЧЕСКИХ РУД В РОССИИ: ИТОГИ ЯНВАРЯ-СЕНТЯБРЯ 2023 ГОДА	21
3.1. ОСНОВНЫЕ ТЕНДЕНЦИИ.....	21
3.2. ДОБЫЧА И ОБОГАЩЕНИЕ ЖЕЛЕЗНОЙ РУДЫ.....	23
3.3. ЭКСПОРТ МЕТАЛЛИЧЕСКИХ РУД	26
4. МЕТАЛЛУРГИЧЕСКОЕ ПРОИЗВОДСТВО: ИТОГИ ЯНВАРЯ-СЕНТЯБРЯ 2023 ГОДА	28
4.1. ОСНОВНЫЕ ТЕНДЕНЦИИ.....	28
4.2. ЧЕРНАЯ МЕТАЛЛУРГИЯ	29
4.2.1. Производство стали и готового проката.....	30
4.2.2. Производство стальных труб.....	34
4.3. ЦВЕТНАЯ МЕТАЛЛУРГИЯ	36
4.3.1. Производство алюминия.....	38
4.3.2. Производство рафинированной меди	40
4.3.3. Производство никеля.....	41
4.4. ЭКСПОРТ МЕТАЛЛОВ.....	42

КЛЮЧЕВЫЕ ИНДИКАТОРЫ

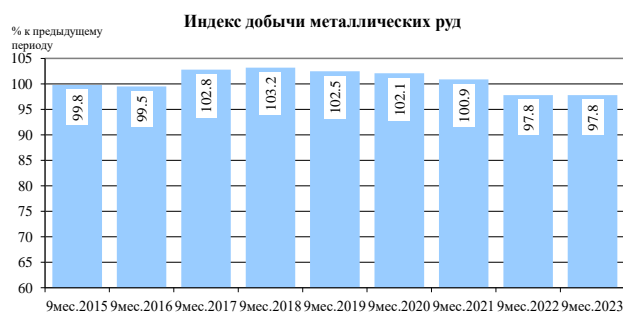
ОСНОВНЫЕ ФАКТЫ

- В третьем квартале 2023 года цены на мировом стальном рынке продолжали снижаться из-за роста поставок китайской продукции;
- Мировое производство стали выросло за девять месяцев всего на 0,1%. Из десяти крупнейших стран рост производства произошел в Китае, Индии и России;
- Металлургическое производство в России выросло за счет внутреннего спроса на 3,8%;
- Увеличилось производство стали и стального проката, золота, серебра, свинца, цинка, первичного алюминия, магния и титана необработанного.
- Несмотря на спад спроса на трубы большого диаметра, производство труб в России выросло на 6,3% до рекордного уровня 10 млн тонн;
- «Норильский никель» сократил производство никеля на 9% из-за плановых ремонтных работ на предприятиях Красноярского края;
- Экспорт российского алюминия в Китай вырос в 2,6 раза, но при этом увеличился импорт из Китая глинозема на 22%.

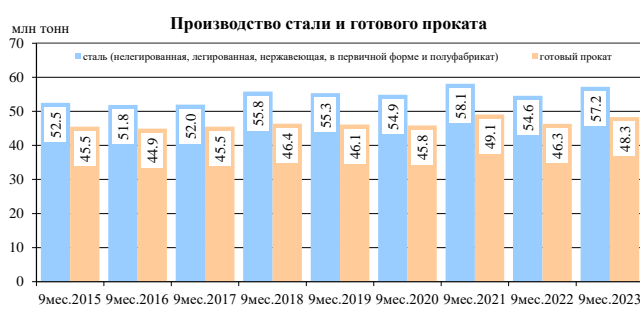
ПРОИЗВОДСТВЕННЫЕ ПОКАЗАТЕЛИ

Показатель	01-09.2023	В % к 01-09.2022
Производство готового проката, млн. тонн	48,3	104,3
Производство стальных труб, тыс. тонн	10008,7	106,3
Производство железорудного концентрата, млн тонн	68,7	95,7
Производство первичного алюминия		104,2
Производство цинка		105,8

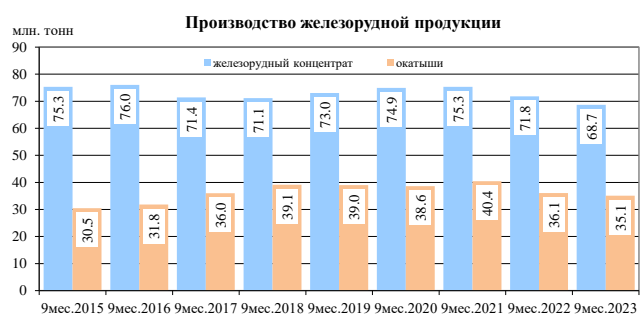
Источники: Росстат



Источник: Росстат



Источники: Росстат



Источник: Росстат

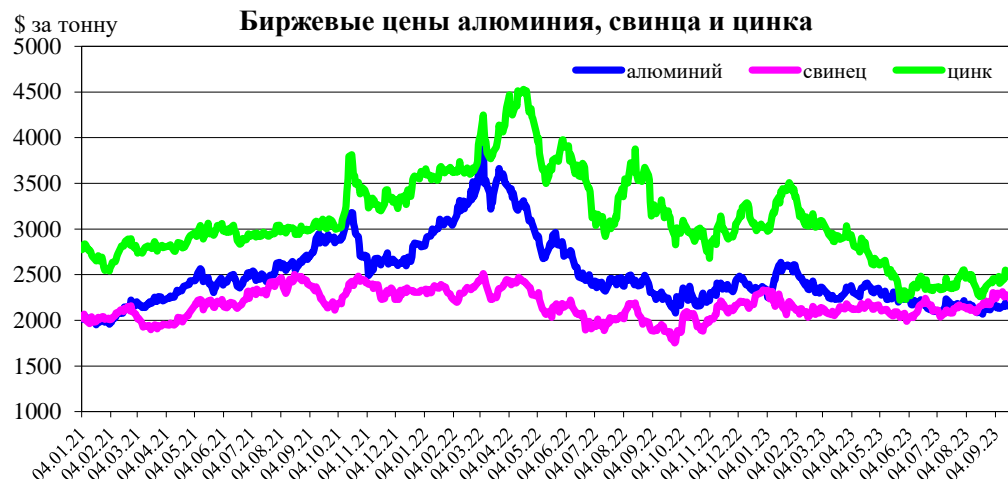
Примеры графиков

Рисунок 2



Источник: CME Group

Рисунок 6



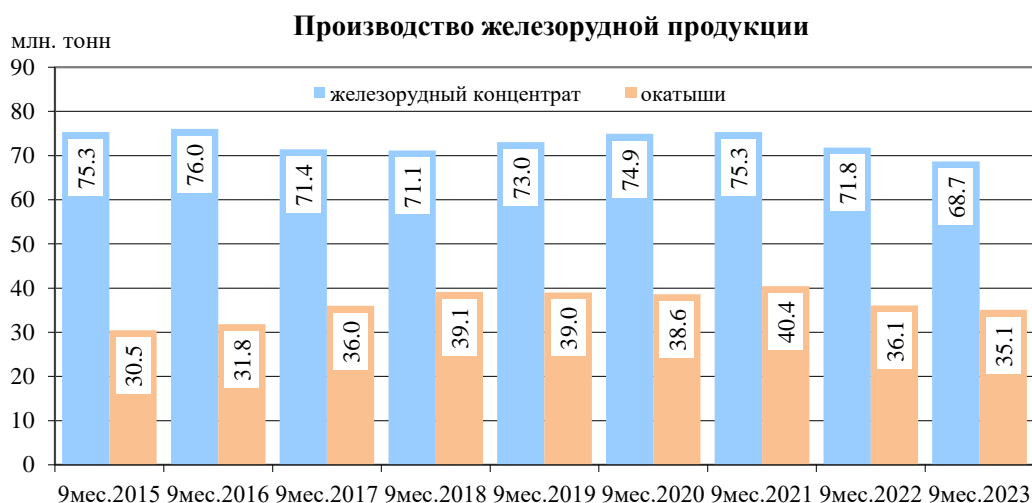
Источник: London Metal Exchange

Рисунок 10



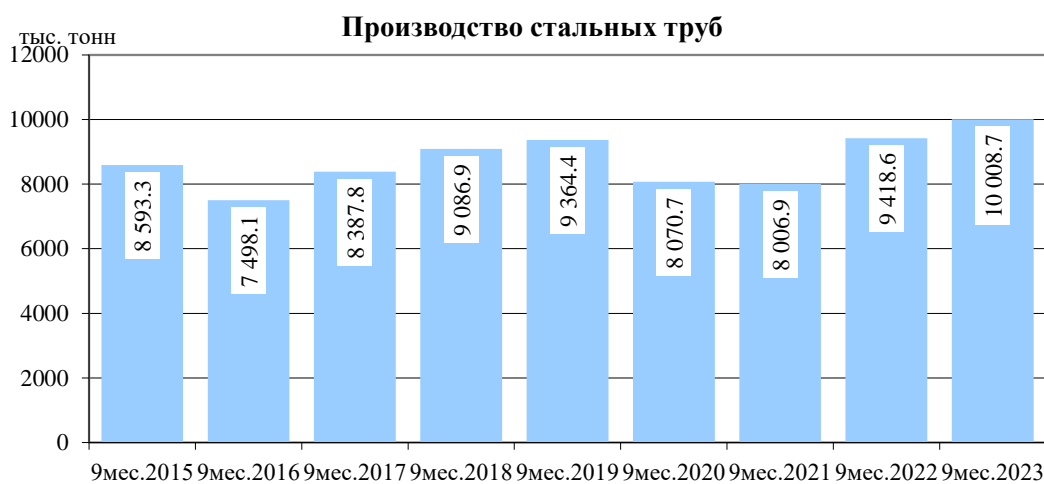
Источник: Росстат

Рисунок 11



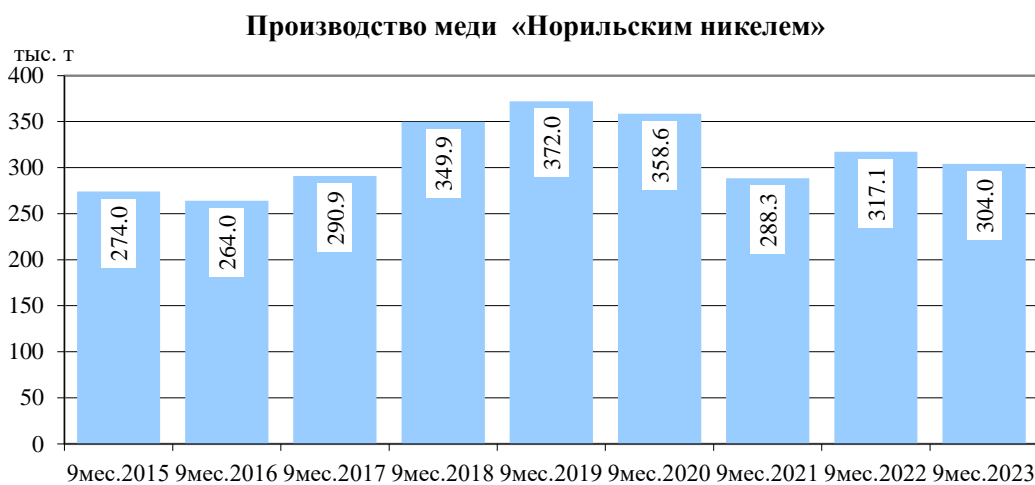
Источник: Росстат

Рисунок 14



Источник: Росстат

Рисунок 15



Источник: Норильский никель

Примеры таблиц

Таблица 2

Десять крупнейших стран – производителей стали

	Страна	01-09.2023 г., млн т	В % 01-09.2022 г.	+/- тыс. тонн
1	Китай	****	****	****
2	Индия	****	****	****
3	****	****	****	****
***	****	****	****	****
10	Иран	****	****	****

Источник: WorldSteel

Таблица 7

Производство железорудных окатышей в федеральных округах

ФО	01-09.2023, тыс. т	В % к 01-09.2022	+/- тыс. т
Центральный ФО	****	****	****
Северо-Западный ФО	****	****	****
Уральский ФО	****	****	****

Источник: Росстат

Таблица 10

Производство продукции черной металлургии

	01-09.2023/01-06.2022, %
Чугун зеркальный и переплавленный в чушках, болванках или в прочих первичных формах	102,2
Ферросилиций	98,7
Сталь нелегированная в слитках или в прочих первичных формах и полуфабрикаты из нелегированной стали	94,8
****	****
****	****
Трубы обсадные, насосно-компрессорные трубы и буровые трубы, используемые для бурения нефтяных или газовых скважин, бесшовные стальные	****
В том числе:	
****	****
Проволока холоднотянутая из прочей легированной стали	****

Источник: Росстат

[ОБРАЗЕЦ БЮЛЛЕТЕНЯ ДОСТУПЕН ПО ССЫЛКЕ>>>>](#)

При любом цитировании материалов данной брошюры ссылка на ООО «Рейтинговое агентство «РИА Рейтинг» обязательна. Любое коммерческое использование материалов данной брошюры возможно только после получения предварительного письменного согласия ООО «Рейтинговое агентство «РИА Рейтинг» либо заключения договора на использование материалов на возмездной основе.

© РИА Рейтинг, 2023